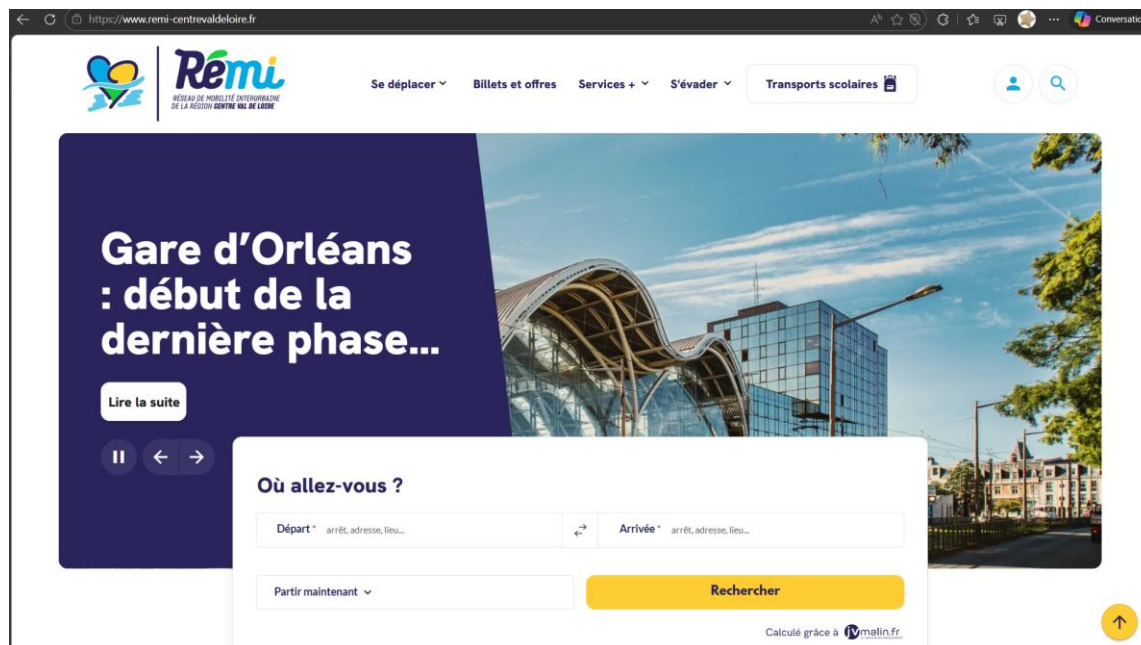


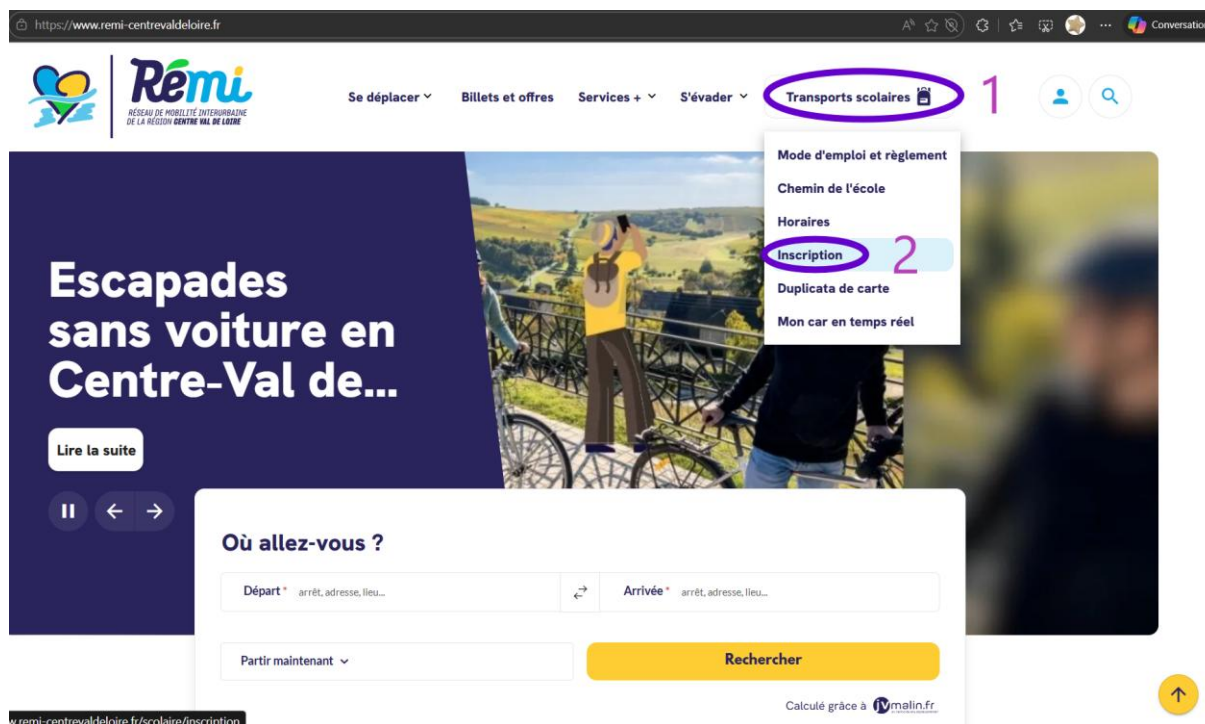
# Mot de passe oublié

## Site d'inscription en ligne

### 1.1. Se connecter au site Rémi : [www.remi-centrevalde Loire.fr](http://www.remi-centrevalde Loire.fr)



### 1.2. Se rendre dans la rubrique Transports scolaires / Inscription



## 1.3. Ouvrir le suivi en ligne

Dérouler la page jusqu'au bouton « Suivi en ligne »

**Suivi du dossier**

Vous pouvez également suivre le traitement de votre demande en cliquant sur le lien suivant :

[Suivi en ligne](#)

Pour toute information complémentaire, téléchargez le [règlement de transport scolaire régional 2025-2026](#) ou la synthèse de ce règlement.

[En savoir plus sur le traitement de vos données en matière de transport scolaire](#)

**Contact**

Pour toute question, un nouveau service unique de renseignement aux familles est mis en place du lundi au samedi de 6h à 20h au numéro suivant :

[0806 70 33 33 \(Service gratuit + prix appel\)](#)

[En savoir plus sur le traitement de vos données en matière de transport scolaire](#)

Vous arrivez sur la page de connexion à votre compte transport :



### Année scolaire 2025-2026

Bienvenue sur le d'inscription en ligne aux transports scolaires Rémi.

**Je me connecte**

**ATTENTION**

Si vous résidez dans l'Eure-et-Loir (28), l'Indre (36) ou l'Indre-et-Loire (37), vos anciens identifiants de connexion ne sont plus valables. Pour la rentrée 2025-2026, vous devez créer un nouveau compte transport en cliquant sur **"Je crée un compte"**.

Identifiant

Mot de passe

Identifiant ou mot de passe oublié ?

**Connexion**

Pas encore inscrit ? [Je crée un compte](#)

[Consulter mes informations techniques](#)

[Version contrastée](#)

## 1.4. Cliquer sur « Identifiant ou mot de passe oublié ? »



Année scolaire 2025-2026

Bienvenue sur le d'inscription en ligne aux transports scolaires Rémi.

Je me connecte

**ATTENTION**

Si vous résidez dans l'Eure-et-Loir (28), l'Indre (36) ou l'Indre-et-Loire (37), vos anciens identifiants de connexion ne sont plus valables. Pour la rentrée 2025-2026, vous devez créer un nouveau compte transport en cliquant sur **"Je crée un compte"**.

Identifiant

Mot de passe

**Identifiant ou mot de passe oublié ?**

Connexion


Pas encore inscrit ? Je crée un compte

Consulter mes informations techniques

Version contrastée

## 1.5. Renseigner les informations demandées

1. Adresse mail utilisée lors de l'inscription
2. Le code de validation affiché
3. Cliquer sur Continuer



Identifiant ou mot de passe oublié

Version contrastée

\* Champ obligatoire

L'adresse de messagerie doit être celle utilisée lors de la création de votre compte.

Vous recevrez à cette adresse un code permettant de réinitialiser votre mot de passe.

Courriel \*  1

Veillez saisir votre courriel de contact.

Code de Validation \* 2

3

[Plan du site](#) [Contact](#) [Mentions légales](#) [Aide](#) [Données personnelles](#)

© Nexpublica

## 1.6. Affichage de la page de saisie du code envoyé par mail



# NE PAS FERMER CETTE PAGE



Identifiant ou mot de passe oublié

Version contrastée

Si vous avez reçu un email avec un code de validation, veuillez le saisir.

Code Validation

Veuillez saisir le code de validation reçu par courriel.

Retour à l'accueil

Continuer

## 1.7. Se rendre dans sa boîte mail pour récupérer le code envoyé

Changement de mot de passe dans l'application Boîte de réception x



**Transports scolaires** <nepasrepondre@remi-scolaire.centrevallaloire.fr>

16:35 (il y a 3 minutes)



À moi ▾

Bonjour

Vous avez demandé le changement du mot de passe du compte de TEST Aurélie (identifiant d'accès [test\\_pegase3\\_mai202@gmail.com](mailto:test_pegase3_mai202@gmail.com)).

Voici le code à saisir : 22236 . (ce code expirera dans 20 min)

Cordialement,

Le service des transports scolaires

## 1.8. Retourner sur le navigateur et saisir le code reçu



Identifiant ou mot de passe oublié

Version contrastée

Si vous avez reçu un email avec un code de validation, veuillez le saisir.

Code Validation

Veuillez saisir le code de validation reçu par courriel.

Retour à l'accueil

Continuer



## 1.9. Choisir un mot de passe et confirmer sa saisie

Identifiant ou mot de passe oublié [Version contrastée](#)

Vous devez saisir un nouveau mot de passe pour l'identifiant test.pegase3.mai202@gmail.com.

Mot de passe \* ..... 1

Vous devez saisir au moins 12 caractères, dont au moins une majuscule, une minuscule, un chiffre et un caractère spécial (@!?,&/#).

Confirmation de mot de passe \* ..... 2

Retour à l'accueil Continuer 3

## 1.10. Renseigner son adresse mail et le mot de passe choisi pour se connecter



### Année scolaire 2025-2026

Bienvenue sur le d'inscription en ligne aux transports scolaires Rémi.

Je me connecte

**ATTENTION**

Si vous résidez dans l'Eure-et-Loir (28), l'Indre (36) ou l'Indre-et-Loire (37), vos anciens identifiants de connexion ne sont plus valables. Pour la rentrée 2025-2026, vous devez créer un nouveau compte transport en cliquant sur "Je crée un compte".

test.pegase3.mai2024@gmail.com 1

..... 2

Identifiant ou mot de passe oublié ?

Connexion 3

Pas encore inscrit ? Je crée un compte

[Consulter mes informations techniques](#)

[Version contrastée](#)

## 1.11. Vous êtes connecté

